

Visualisiertes Qualitätsmanagement (V-QM)

Geo-Systems macht mit V-QM Ihre Qualität sichtbar

Für viele Unternehmen ist es heute absolut wichtig in Ihrem Unternehmen ein Qualitätsmanagement zu integrieren. Die bekanntesten Formen einer zertifizierten Lösung sind das europäisch ausgerichtete EFQM-Modell und das QM nach ISO 9001.

Desweiteren gibt es Unternehmen, mit eigenen QM-Lösungen, aber noch keine Zertifizierung angestrebt haben.

Ziel eines QM-Systems ist es, Arbeit und Arbeitsqualität und/oder Geschäftsprozesse effektiver und effizienter zu gestalten.

Innerbetrieblich bedeutet QM dadurch eine Verbesserung der Prozesse, der Abläufe, der Organisation. Dies kann nicht nur zu Kosteneinsparungen führen, sondern auch zu besseren Produkten, weniger Ausschuß und höhere Qualität.

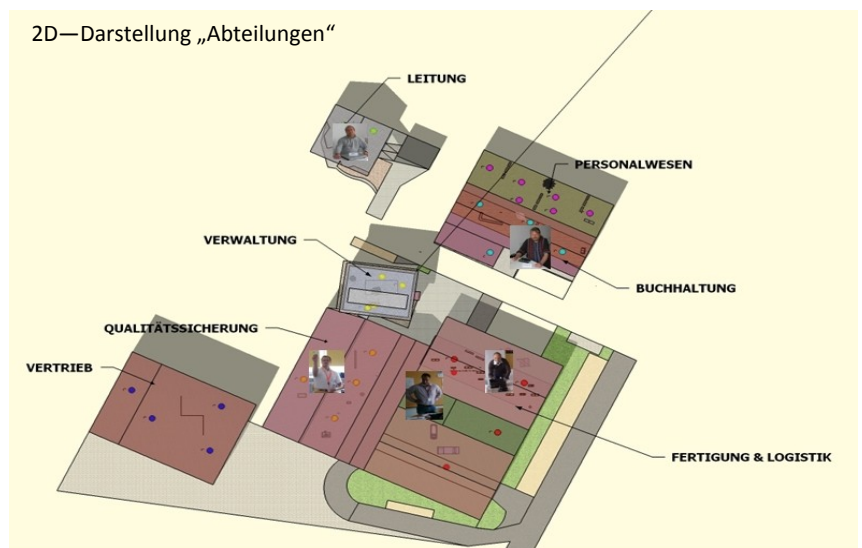
Im Außenverhältnis gibt es Unternehmen, die ohne QM gar keine oder deutlich we-

niger Kunden erreichen können, gerade dann, wenn diese Kunden spezielle Anforderungen an die Produkte haben und sicher sein müssen, dass die Lieferanten in der Lage sind, diese zu garantieren. Ein weiterer Vorteil ist, dass ein zertifiziertes QM-System auch für Marketing genutzt werden kann.

Denn potentielle Kunden interessiert nicht nur der Preis, sondern auch die Qualität.

Deshalb benötigen Sie auch Lösungen die ein solches QM-System von Beginn an optimal umzusetzen hilft.

Genau hier kommt **V-QM** zum Einsatz.

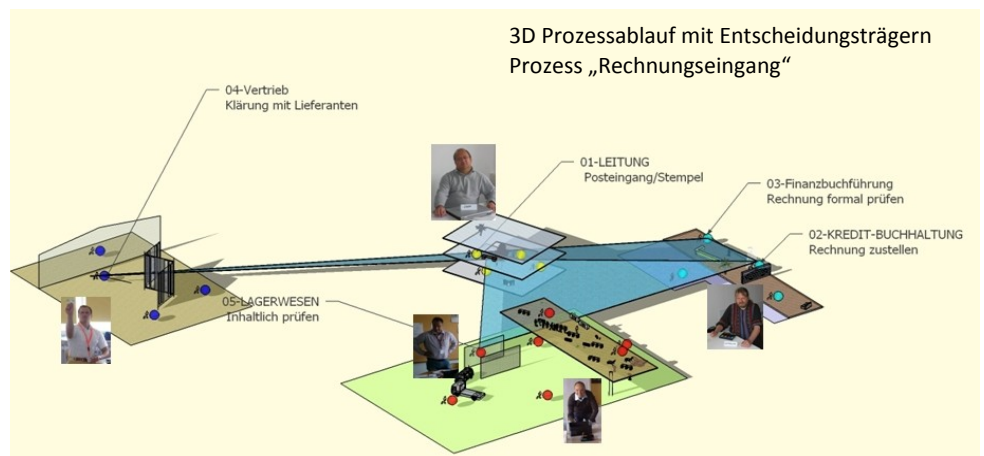


Mit Visualisierung punkten

Das Qualitätsmanagement beschäftigt sich mit Abläufen von Prozessen, unabhängig, ob es sich dabei um Prozesse innerhalb der Verwaltung, der Produktion, des Vertriebes oder der Logistik handelt. Alle diese Prozesse sind raumbezogen. Eine Beschreibung solcher Abläufe ist sehr zeit- und arbeitsaufwendig. Klare Formulierungen und eindeutige Zuweisungen kosten Arbeitzeit.

Wir zeigen durch unsre Visualisierung einen sichtbaren kausaler Zusammenhang. Das heißt, zusammengehörige Prozesse werden durch die Visualisierung sichtbar und der Ablauf sofort für jeden verständlich. Wir haben dabei die Möglichkeit mit **V-QM** solche Prozesse zu visualisieren. Von einer

2-dimensionalen Lösungen, über 3D, bis hin zu selbstlaufenden Animationen mit Datenbankanbindung, realisieren wir für Sie die optimale Darstellung innerhalb des QM's darstellt



Sie wollen mehr erfahren?

Wir stehen Ihnen für ausführliche Informationen gerne zu Verfügung

Kontakt

Geo-Systems

Ingenieurbüro für raumbezogene Informationsverarbeitung
Frank Schweigert, Dipl.Ing. FH
Am Högfeld 35
67435 Neustadt /Wstr.
Tel: 06327 / 97 869 - 10
Fax: 06327 / 97 869 - 19
Mail: gim@geo-systems.de
Web: www.geo-systems.de
Oder QR-Code



Vorteile der Visualisierung

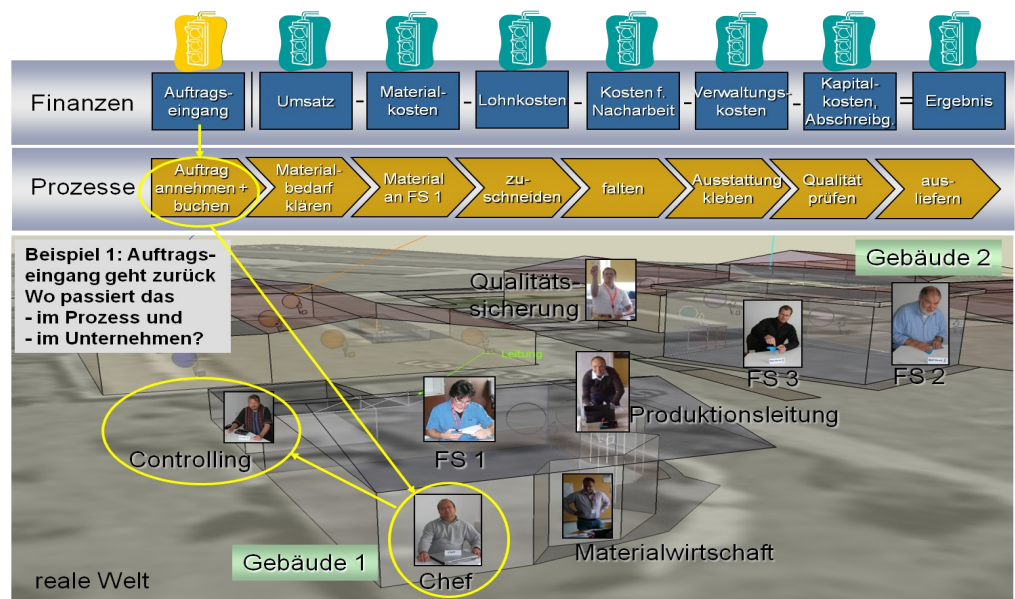
Mit der Visualisierung von Prozessen haben Sie viele - auch sofort - spürbare Vorteile und Mehrwerte, von denen wir Ihnen einige nachfolgend aufzählen wollen:

- Klare Darstellung von Prozessen
- Nachvollziehbar für Externe, die das QM einsehen wollen oder müssen
- Für alle Mitarbeiter sofort verständlich, (selbst dann, wenn nicht jeder der deutschen Sprache hundertprozentig mächtig ist)
- Schwachpunkte können schneller und effektiver lokalisiert und verändert werden
- Für Neu- oder Reorganisationen haben Sie sofort sichtbare Basis-Informationen.

- Für die Zertifizierung und spätere Überprüfungen sind Visualisierungen sinnvoll, da jeder im Audit die Zusammenhänge erfassen kann.
- Auditoren können auch schneller Probleme oder Schwachstellen analysieren und dadurch das QM verbessern.

Es ergeben sich je nach Art und Umfang einer Visualisierung weitere deutliche Vorteile.

Mit Geo-Systems bekommen Sie eine Partner, der Ihnen dabei zu Hand geht. Denn mit V-QM bekommen Sie Leistungen aus einer Hand. Welche Vorteile das für Sie bedeutet erfahren Sie im nächsten Teil.



V-QM kann nicht nur für das Qualitätsmanagement alleine verwendet werden. Man kann mit dieser Lösung wie oben gezeigt auch Prozesse planen, Abhängigkeiten erkennen, Kostenverursacher feststellen, Unternehmen steuern u.v.m.

V-QM - Unsere Leistungen - Ihr Vorteil

V-QM ist keine leere Software, sondern 100% Leistung. Das heißt: Wir klären mit Ihnen die Prozesse ab und die Art der Darstellung. Dazu zählen die Informationen über den gesamten Prozessablauf, der entweder von Ihnen schon festgestellt ist, oder durch Spezialisten von uns aufgenommen wird. Danach erfolgt die visualisierte Umsetzung von 2D bis hin zu Animationen.

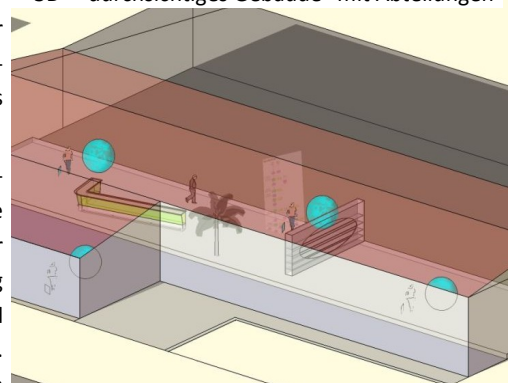
Der Vorteil für Sie ist, dass Sie durch V-QM keine Schulungen, keine zusätzliche Personalkosten, keine Softwarekosten etc. zu budgetieren haben, sondern

es fallen nur die Kosten für die Realisierung durch uns an.

Natürlich betreuen wir Sie auch nach der Realisierung weiter und setzen z.B. aktualisierte Fassungen von Prozessen um.

Kostenbeispiel: Standardlösung 2D mit virtueller Raum-/Gebäudestruktur, Abstimmung, grafische Umsetzung, digitale Bereitstellung V_QM im pdf-

3D –"durchsichtiges Gebäude" mit Abteilungen



Format. Der AG stellt hierzu entsprechende digitale QM-Prozesse bereit. Wir rechnen fair nach Aufwand ab. Tagessatz bei 2D ab netto 990,00 €.